



УПРАВЛЕНИЕ ФЕДЕРАЛЬНОЙ СЛУЖБЫ
ГОСУДАРСТВЕННОЙ СТАТИСТИКИ
ПО Г. МОСКВЕ И МОСКОВСКОЙ ОБЛАСТИ

Сельское хозяйство Московской области



январь-февраль 2023 года



Сельское ХОЗЯЙСТВО

январь-февраль 2023 года

- 01 Сводные данные по хозяйствам всех категорий
- 02 Структура производства сельскохозяйственной продукции по хозяйствам всех категорий
- 03 Структура поголовья скота и птицы по хозяйствам всех категорий
- 04 Динамика поголовья скота и птицы по хозяйствам всех категорий
- 05 Индексы цен производителей сельскохозяйственной продукции



СВОДНЫЕ ДАННЫЕ ПО ХОЗЯЙСТВАМ ВСЕХ КАТЕГОРИЙ

январь-февраль 2023 г.

Производство сельскохозяйственной продукции



Произведено скота и птицы на убой в живом весе – всего, тыс. тонн

51,5
▼ **97,6%***



Валовой надой молока, тыс. тонн

114,8
▼ **94,4%**



Получено яиц, млн штук

30,3
▲ **123,3%**

Поголовье скота на конец отчётного периода, тыс. голов



Крупный рогатый скот

196,0 ← из них коровы: **93,2**
▼ **97,9%** ▼ **96,1%**



Свины

333,2
▼ **94,6%**



Овцы и козы

77,4
▲ **100,2%**



Птицы

10 520,6
▼ **81,6%**


* Здесь и далее – в % к соответствующему периоду предыдущего года.



СВОДНЫЕ ДАННЫЕ ПО ХОЗЯЙСТВАМ ВСЕХ КАТЕГОРИЙ

сельскохозяйственные организации; январь-февраль 2023 г.

Производство сельскохозяйственной продукции



Произведено скота и птицы на убой в живом весе – всего, тыс. тонн

48,7
▼ **97,5%***



Валовой надой молока, тыс. тонн

102,4
▼ **94,4%**



Получено яиц, млн штук

22,6
▲ **134,2%**

Поголовье скота на конец отчётного периода, тыс. голов



Крупный рогатый скот

173,2 ← из них коровы: **79,2**
▼ **97,1%** ▼ **93,9%**



Свины

324,5
▼ **95,2%**



Овцы и козы

24,7
▲ **103,5%**



Птицы

10 064,9
▼ **80,7%**

* Здесь и далее – в % к соответствующему периоду предыдущего года.



СВОДНЫЕ ДАННЫЕ ПО ХОЗЯЙСТВАМ ВСЕХ КАТЕГОРИЙ

хозяйства населения; январь-февраль 2023 г.

Производство сельскохозяйственной продукции



Произведено скота и птицы на убой в живом весе – всего, тыс. тонн

2,4
▼ 99,8%*



Валовой надой молока, тыс. тонн

6,5
▼ 98,5%



Получено яиц, млн штук

7,0
▲ 100,1%

Поголовье скота на конец отчётного периода, тыс. голов



Крупный рогатый скот

10,0
▼ 89,3%

из них коровы: 6,4
▼ 96,9%



Свиньи

6,4
▼ 74,3%



Овцы и козы

32,1
▼ 89,9%



Птицы

397,9
▲ 108,5%

* Здесь и далее – в % к соответствующему периоду предыдущего года.



СВОДНЫЕ ДАННЫЕ ПО ХОЗЯЙСТВАМ ВСЕХ КАТЕГОРИЙ

крестьянские (фермерские) хозяйства и ИП; январь-февраль 2023 г.

Производство сельскохозяйственной продукции




Произведено скота и птицы на убой в живом весе – всего, тыс. тонн

0,3
▼ 94,5%*



Валовой надой молока, тыс. тонн

5,8
▼ 90,8%



Получено яиц, млн штук

0,7
▼ 96,9%*

Поголовье скота на конец отчётного периода, тыс. голов



Крупный рогатый скот

12,8
▲ 120,4%

из них коровы: 7,5
▲ 125,8%



Свины

2,4
▼ 86,6%



Овцы и козы

20,6
▲ 116,8%



Птицы

57,8
▲ 125,7%

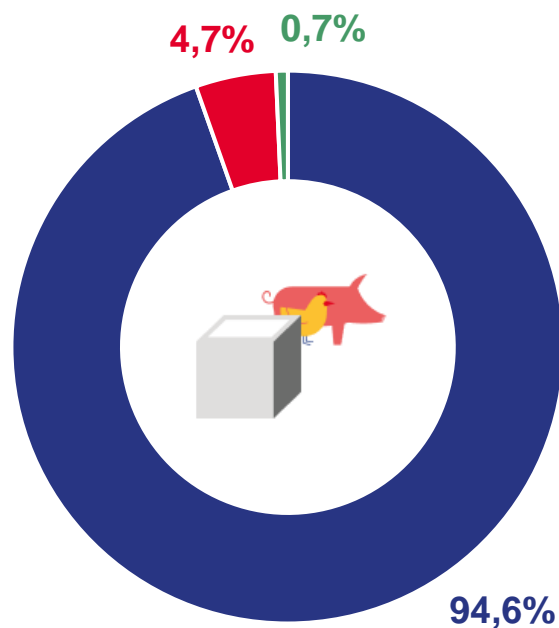
* Здесь и далее – в % к соответствующему периоду предыдущего года.



СТРУКТУРА ПРОИЗВОДСТВА СЕЛЬСКОХОЗЯЙСТВЕННОЙ ПРОДУКЦИИ ПО ХОЗЯЙСТВАМ ВСЕХ КАТЕГОРИЙ

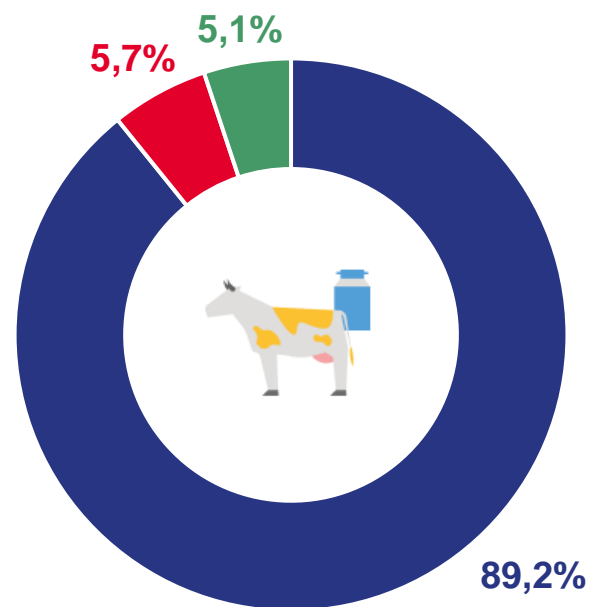
январь-февраль 2023 г.

Произведено скота и птицы на убой в живом весе



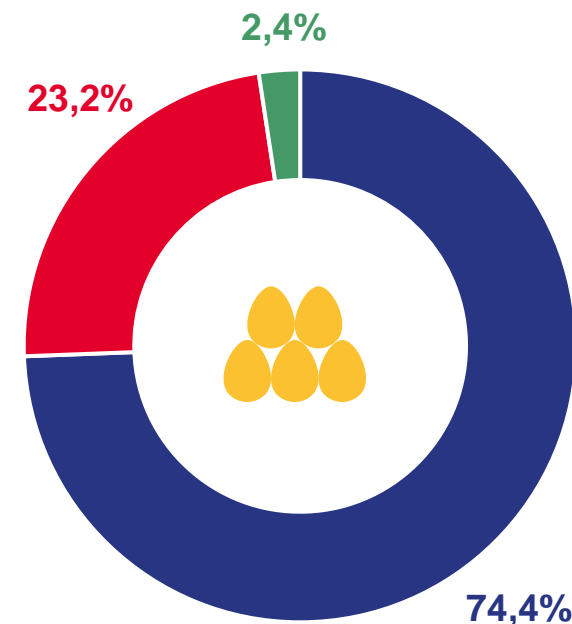
● Сельскохозяйственные организации

Валовой надой молока



● Хозяйства населения

Получено яиц

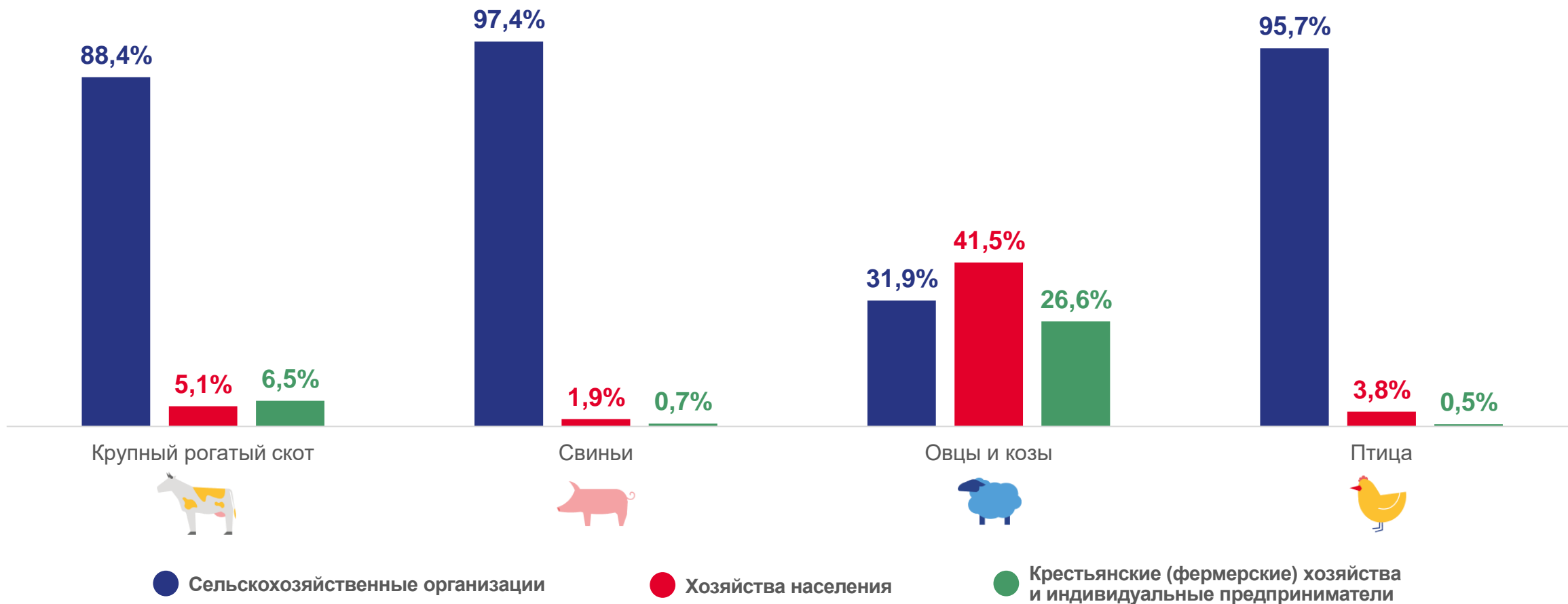


● Крестьянские (фермерские) хозяйства и индивидуальные предприниматели



СТРУКТУРА ПОГОЛОВЬЯ СКОТА И ПТИЦЫ ПО ХОЗЯЙСТВАМ ВСЕХ КАТЕГОРИЙ

на конец января-февраля 2023 г.



* Здесь и далее – в % к соответствующему периоду предыдущего года.





ДИНАМИКА ПОГОЛОВЬЯ СКОТА И ПТИЦЫ В ХОЗЯЙСТВАХ ВСЕХ КАТЕГОРИЙ

январь-февраль 2023 г., в % к предыдущему периоду

январь-февраль 2023 г.
к январю 2023 г., %



Овцы и козы

109,3



Крупный рогатый скот

103,3



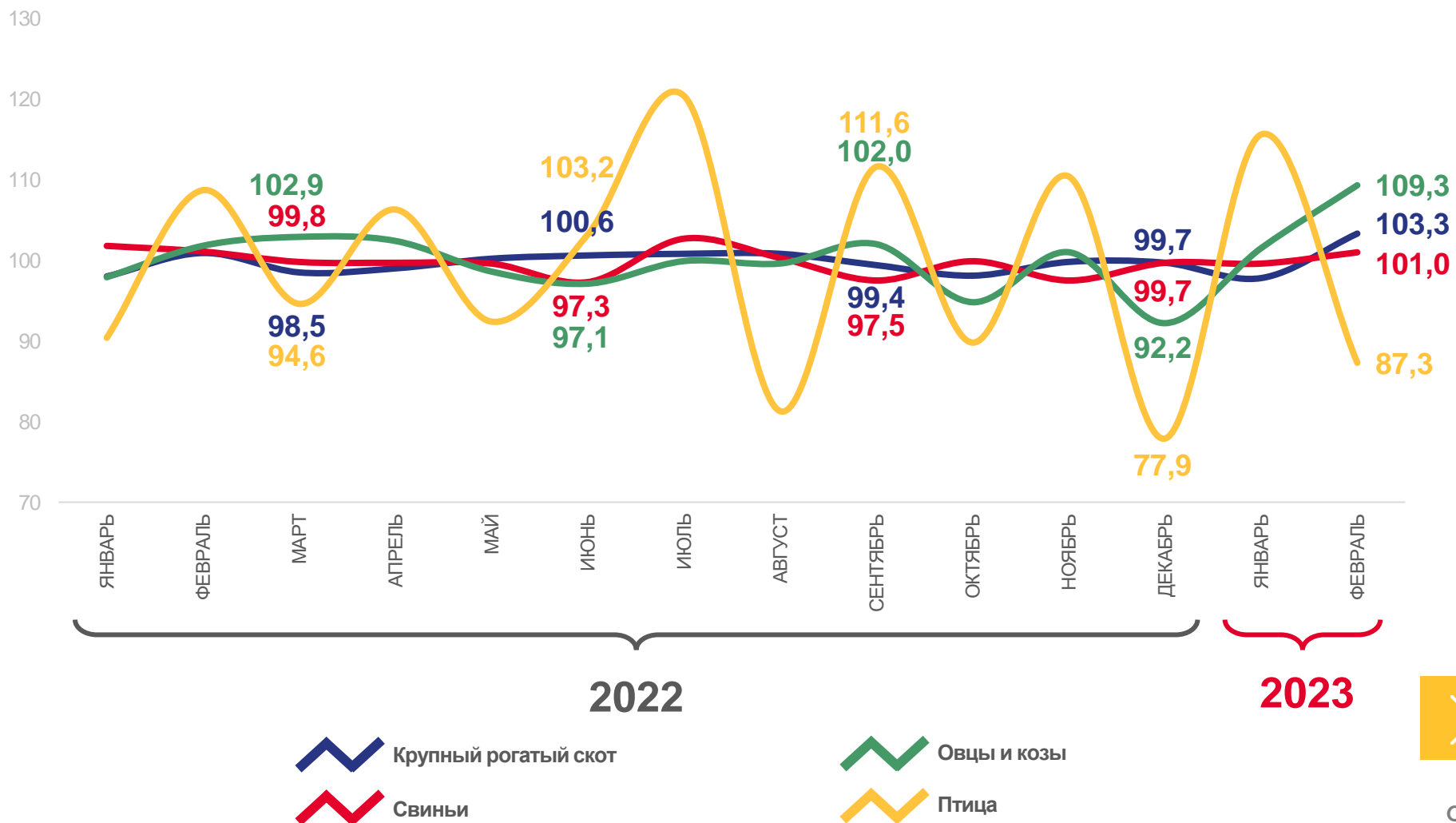
Свиньи

101,0



Птица

87,3





ДИНАМИКА ПОГОЛОВЬЯ СКОТА И ПТИЦЫ В ХОЗЯЙСТВАХ ВСЕХ КАТЕГОРИЙ

январь-февраль 2023 г., в % к соответствующему периоду предыдущего года

январь-февраль 2023 г.
к январю-февралю 2022 г., %



Овцы и козы

100,2



Крупный рогатый скот

97,9



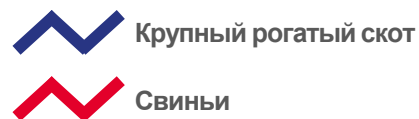
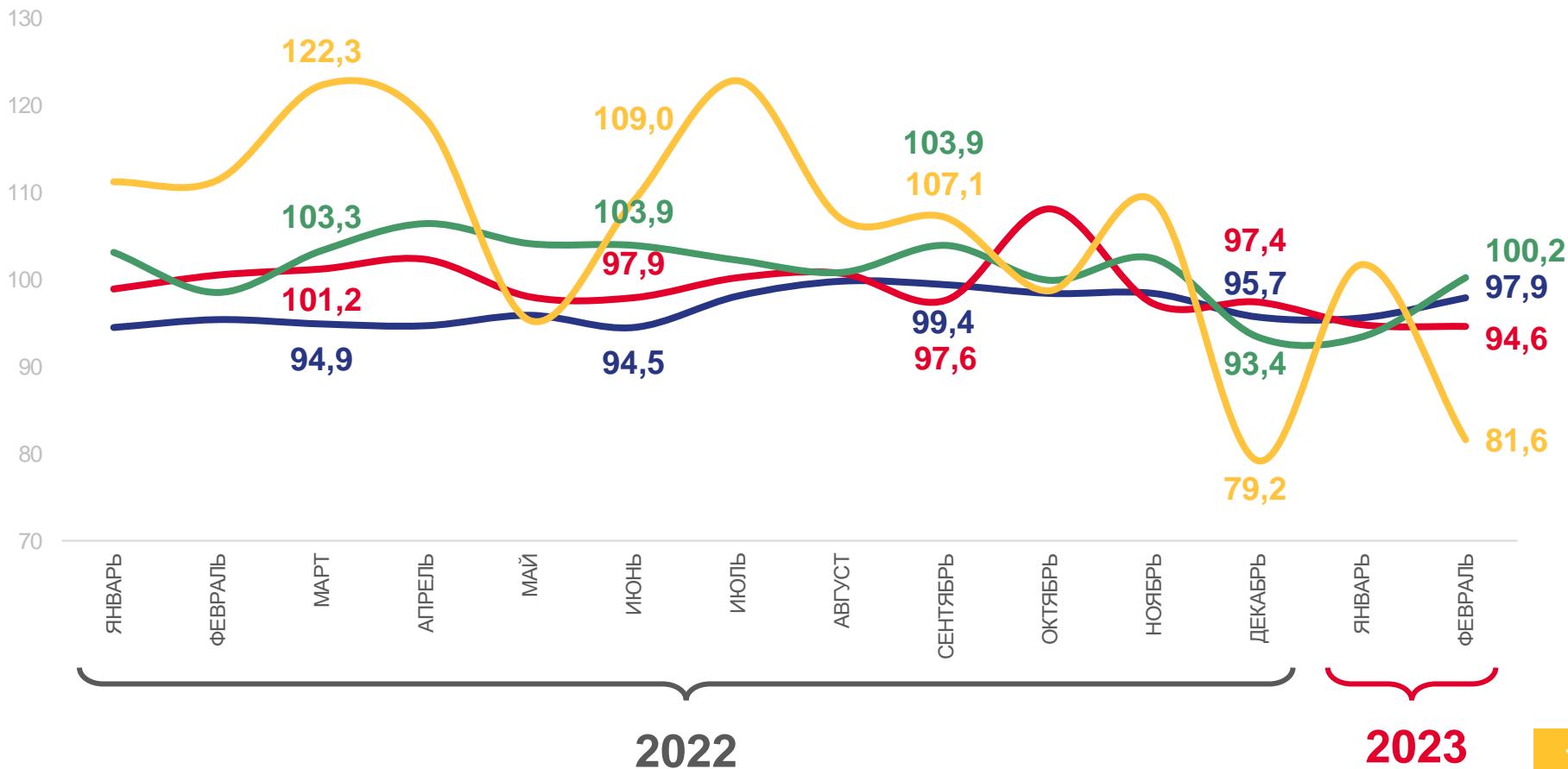
Свиньи

94,6



Птица

87,3





ИНДЕКСЫ ЦЕН ПРОИЗВОДИТЕЛЕЙ СЕЛЬСКОХОЗЯЙСТВЕННОЙ ПРОДУКЦИИ

февраль 2023 г. в % к январю 2023 г.



119,4



90,6



98,2



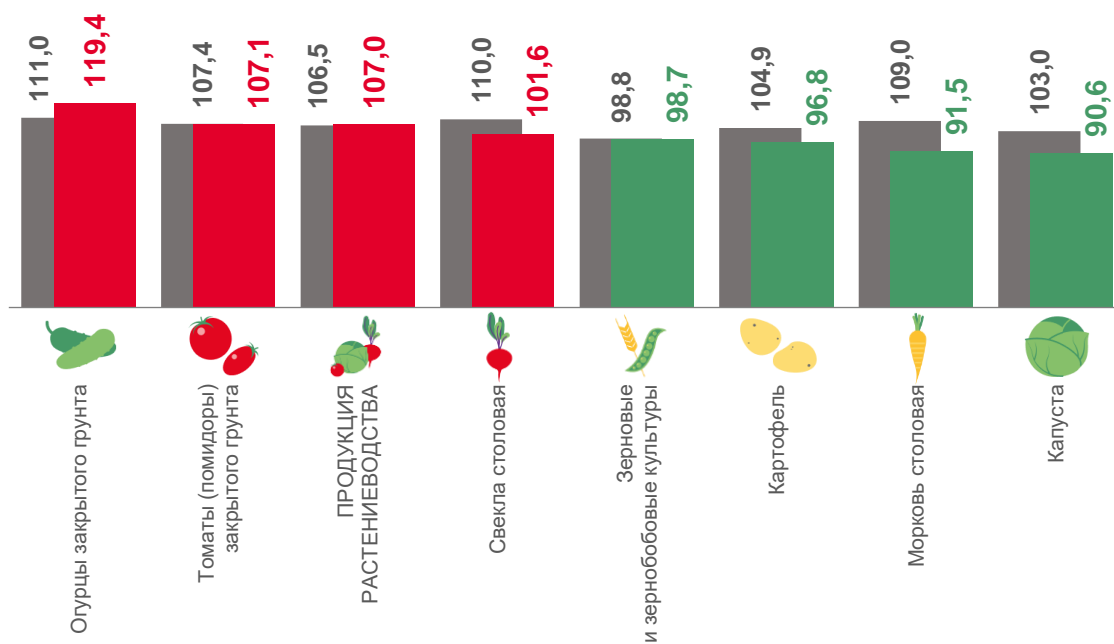
86,4

Огурцы закрытого грунта

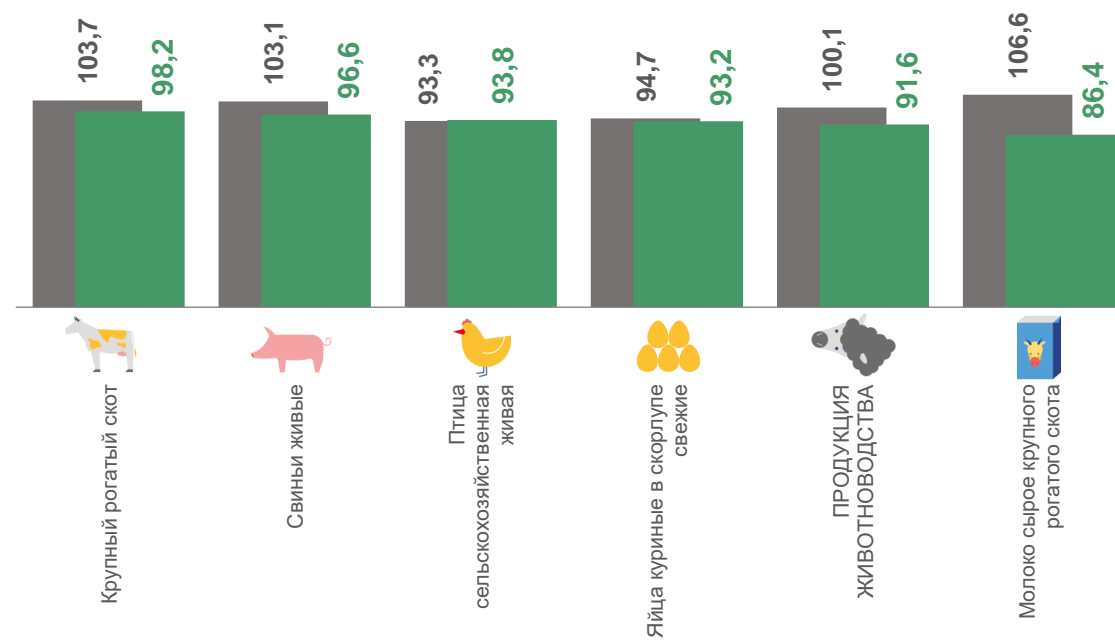
Капуста

Крупный рогатый скот

Молоко сырое крупного рогатого скота



Продукция растениеводства



Продукция животноводства

■ Февраль 2022 г. к январю 2022 г.

■ Февраль 2023 г. к январю 2023 г.



ИНДЕКСЫ ЦЕН ПРОИЗВОДИТЕЛЕЙ СЕЛЬСКОХОЗЯЙСТВЕННОЙ ПРОДУКЦИИ

февраль 2023 г. в % к февралю 2022 г.



120,6



54,9



107,6



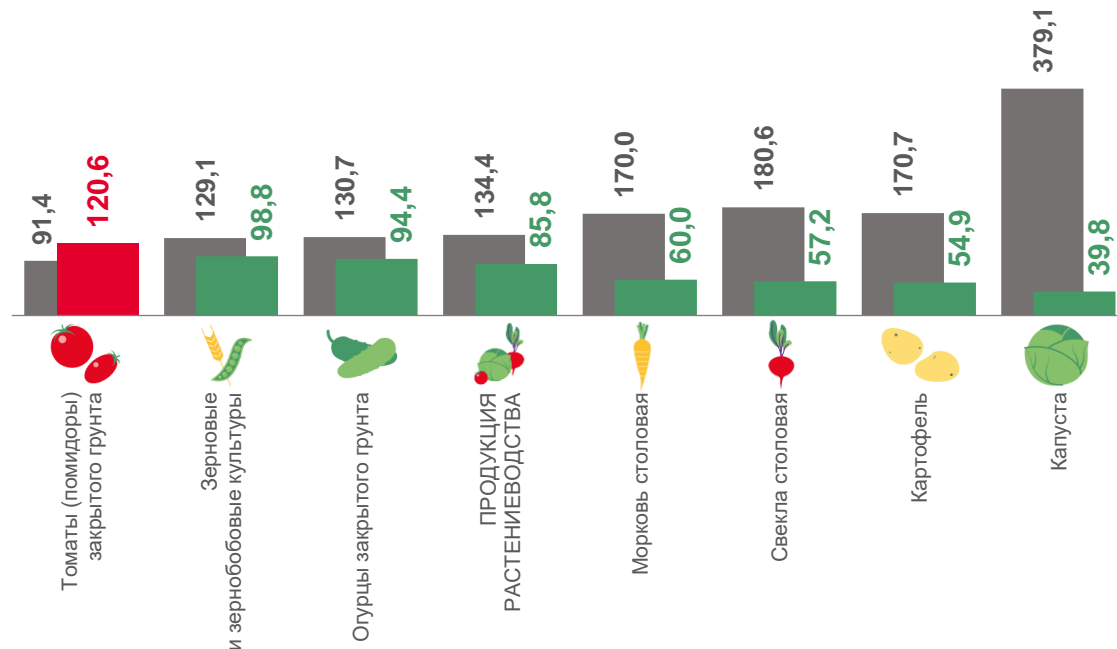
85,0

Томаты (помидоры) закрытого грунта

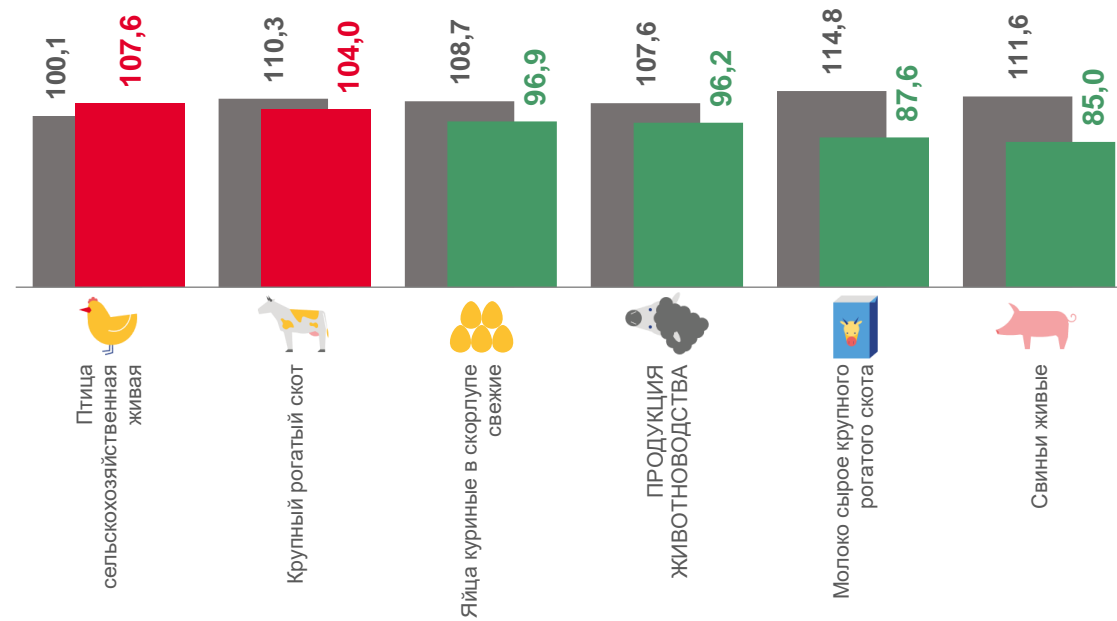
Картофель

Птица сельскохозяйственная живая

Свиньи живые



Продукция растениеводства



Продукция животноводства

■ Февраль 2022 г. к февралю 2021 г.

■ Февраль 2023 г. к февралю 2022 г.